

DE Empfohlene Kabel finden Sie unter:  
 EN Recommended cables can be found at:  
 FR Les câbles recommandés sont disponibles sous :  
 IT Per i cavi consigliati vedere:  
 ES Encontrará cables recomendados en:  
 PT Cabos recomendados disponíveis em:  
 TR Önerilen kabloların bulunduğu adres:  
 RU Рекомендуемые кабели представлены на сайте:  
 PL Zalecane kable można znaleźć:

[phoenixcontact.net/products](http://phoenixcontact.net/products).

Español	Italiano	Français	English	Deutsch	
Características de transmisión	Caratteristiche di trasmissione	Propriétés de transmission	Transmission properties	Übertragungseigenschaften	≤ 1Gbit/s
Grado de protección	Grado di protezione	Indice de protection	Degree of protection	Schutzart	IP20
Cable	Cavo	Câble	Cable	Kabel	Ø 5 ... 9 mm
Aislamiento del hilo	Isolamento del conduttore	Isolation du fil	Wire insulation	Aderisolation	Ø ≤ 1,6 mm
Nº de conductores	Numero fili	Nombre de brins	Number of litz wires	Anzahl Litzen	1 ... 19
Ciclos de enchufe	Cicli d'innesto	Cycles d'enfichage	Insertion/withdrawal cycles	Steckzyklen	≥ 750
Margen de temperatura	Range di temperatura	Plage de température	Temperature range	Temperaturbereich	-40 ... +70 °C

Polски	Русский	Türkçe	Português	
Szybkość transmisji	Передаточные характеристики	Aktarım özellikleri	Propriedades de transmissão	≤ 1Gbit/s
Stopień ochrony	Класс защиты	Koruma türü	Tipo de proteção	IP20
Zewnętrzna średnica kabla	Кабель	Kablo	Cabo	Ø 5 ... 9 mm
Izolacji żył	Изоляция жил	Damar izolasyonu	Isolamento do cabo	Ø ≤ 1,6 mm
Liczba skrętek	Количество гибких проводников	Kablo sayısı	Quantidade de fios	1 ... 19
Liczba cykli wtykania	Циклы установки	Takma döngüleri	Ciclos de encaixe	≥ 750
Temperatura otoczenia	Диапазон температуры	Sıcaklık aralığı	Faixa de temperatura	-40 ... +70 °C

phoenixcontact.com

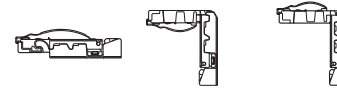
DE Einbauanweisung  
 EN Installation notes  
 FR Instructions d'installation

IT Istruzioni di installazione  
 ES Instrucciones de montaje  
 PT Instruções de instalação

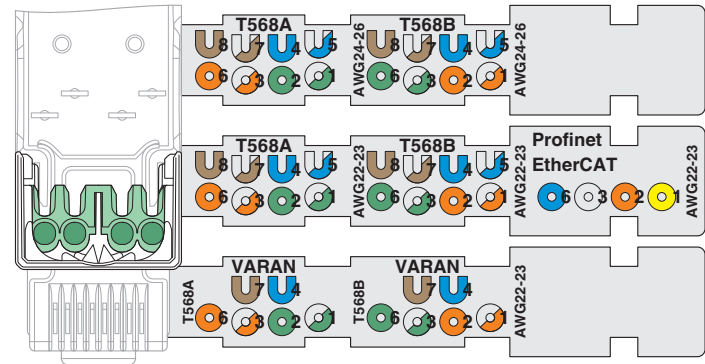
MNR 0147745 - 08

2017-03-28

TR Montaj talimatı  
 RU Инструкция по установке  
 PL Instrukcja montażu



Ethernet	1421607	1421876	1421877
PROFINET	1421126	1421127	1421128
VARAN	1406335	1406338	1406341



**Ethernet, AWG 24 – 26**

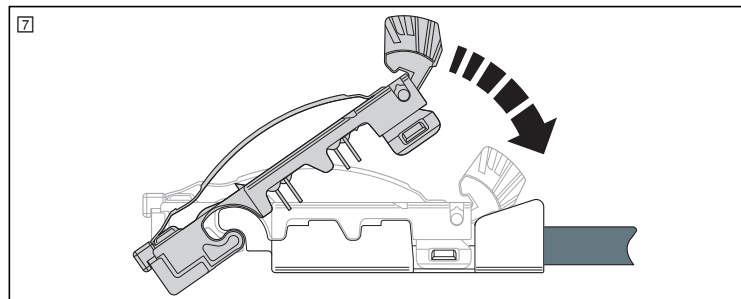
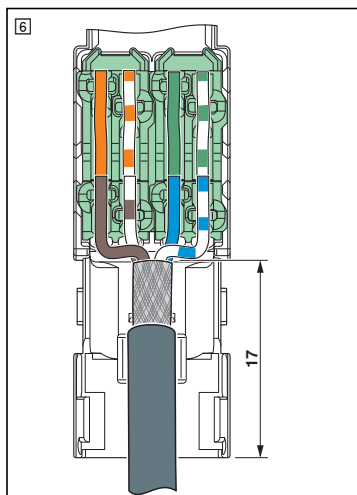
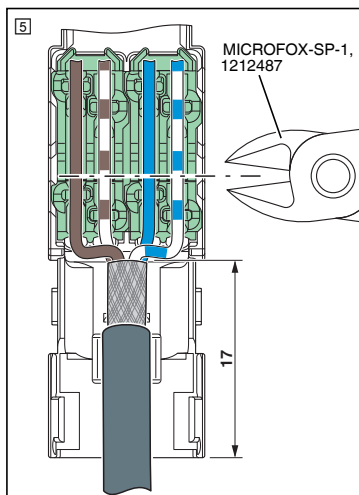
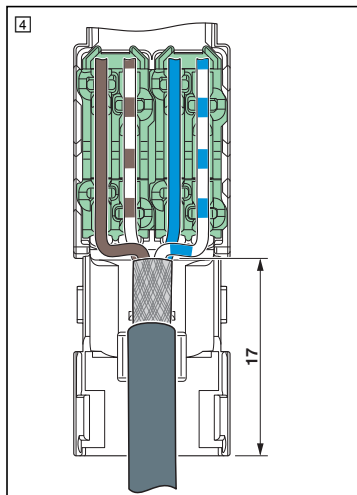
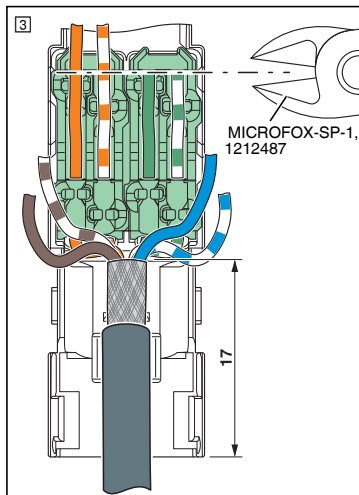
TIA-568A				TIA-568B			
BN	WH/BN	BU	WH/BU	BN	WH/BN	BU	WH/BU
OG	WH/OG	GN	WH/GN	GN	WH/GN	OG	WH/OG

**PROFINET, AWG 22 – 23**

TIA-568A				TIA-568B				PROFINET/EtherCAT			
BN	WH/BN	BU	WH/BU	BN	WH/BN	BU	WH/BU	-	-	-	-
OG	WH/OG	GN	WH/GN	GN	WH/GN	OG	WH/OG	BU	WH	OG	YE

**VARAN, AWG 22 – 23**

VARAN, TIA-568A				VARAN, TIA-568B			
-	BN	BU	-	-	BN	BU	-
OG	WH/OG	GN	WH/GN	GN	WH/GN	OG	WH/OG



**DE** ⚠ **ACHTUNG:** Nach Schritt 8 können Sie den Stecker nicht wieder öffnen.

**EN** ⚠ **NOTE:** After step 8 you cannot open the plug again.

**FR** ⚠ **IMPORTANT :** Lorsque l'étape 8 a été effectuée, il n'est plus possible d'ouvrir le connecteur.

**IT** ⚠ **IMPORTANTE:** Dopo il punto 8 non è più possibile riaprire il connettore.

**ES** ⚠ **IMPORTANTE:** Tras el paso 8 no puede volver a abrirse el enchufe.

**PT** ⚠ **IMPORTANTE:** Após o passo 8, o conector não pode ser mais reaberto.

**TR** ⚠ **NOT:** 8 adimından sonra, konnektörü tekrar açmanız mümkün değildir.

**RU** ⚠ **ПРЕДУПРЕЖДЕНИЕ:** После шага 8 штекер не сможет быть снова открыт.

**PL** ⚠ **UWAGA:** Po kroku 8 nie można już otwierać wtyku.

